



STAR 6



TOUT ATTEINDRE

- > Conduite précise et progressive
- > Confort d'utilisation
- > Utilisation mixte: intérieure et extérieure
- > Accès facile à la plateforme
- > Transport aisé

AU MEILLEUR RAPPORT QUALITÉ / PRIX

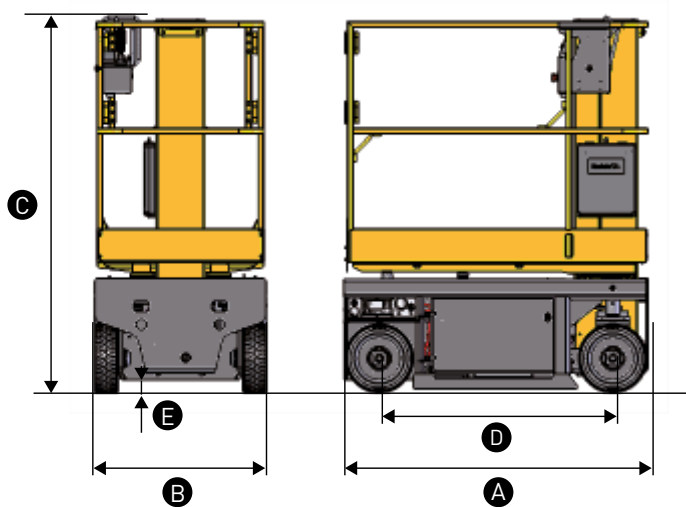
- > Haulotte Activ'Energy Management prend soin de vos batteries
- > Accès facile aux composants
- > Mât sans câble, sans chaîne
- > Maintenance & immobilisation minimum
- > Moteurs électriques asynchrones sans charbon
- > Haulotte Activ'Screen (diagnostic embarqué)

MÂT VERTICAL

DONNÉES TECHNIQUES

STAR 6

Hauteur de travail	5.8 m
Hauteur plateforme	3.8 m
Déport maximum	0.4 m extension (option)
Capacité maximum - intérieur	230 kg (2 pers.)
Capacité maximum - extérieur	230 kg (1 pers.)
A Longueur hors tout	1.4 m
B Largeur hors tout	0.79 m
C Hauteur repliée	1.8 m
D Empattement	1.06 m
E Garde au sol	6 cm
Dimensions panier	0.77 x 1.38 m
Dimensions panier avec extension (option)	0.77 x 1.30 + 0.4 m
Vitesse de translation	0.8 - 4.5 km/h
Rayon de braquage extérieur	1.7 m
Dévers	1.5 ° / 3 °
Pente maximum	25 %
Hauteur maximale de translation	3.8 m
Pneus - non marquants	318 x 108
Batteries	12 V - 105 Ah (C5)
Poids total	862 kg

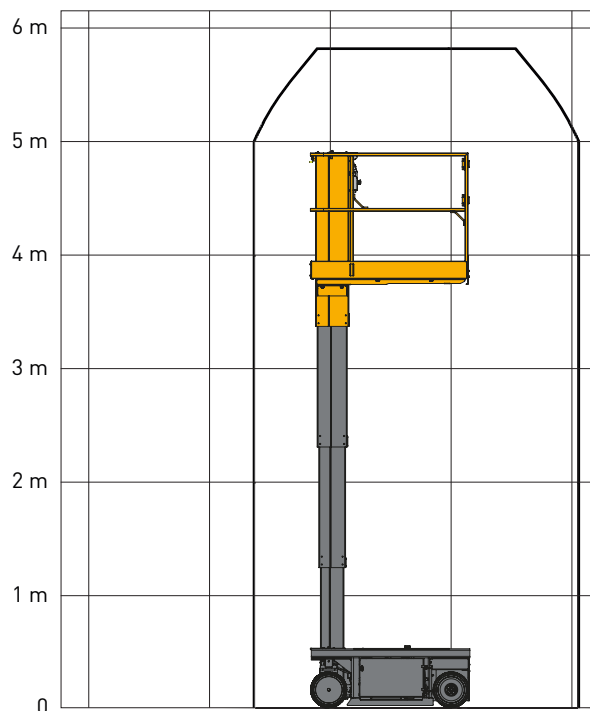


ÉQUIPEMENT STANDARD

- > Haulotte Activ'Energy Management : chargeur intelligent CAN
- > Moteurs électriques asynchrones 24 V sans charbon
- > 2 batteries 12 V - 105 Ah
- > Indicateur de charge batterie
- > Haulotte Activ'Screen
- > Emplacements pour fourches de levage
- > Anneaux de levage
- > Double portes battantes
- > Potholes mobiles
- > 2 roues directrices avant
- > 2 roues motrices arrière
- > Pneus non marquants
- > Defreinage manuel
- > Compteur horaire
- > Klaxon
- > Avertisseur sonore sur translation
- > Arrêt d'urgence sur pupitres bas et haut
- > Descente d'urgence
- > 2 pupitres de commande: sur le châssis et dans le panier
- > Pupitre de commande haut mobile
- > 2 accroches pour harnais de sécurité dans le panier
- > Plinthe de protection entrée panier
- > Système de pesage

OPTIONS ET ACCESSOIRES

- > Haulotte Activ'Energy Management : système de remplissage centralisé des batteries automatique ou manuel
- > Capot de protection pupitre haut
- > Porte-outil
- > Extension du panier + 0.4 m (hauteur repliée: 1.8 m)
- > Prise électrique dans panier
- > Disjoncteur différentiel 30 mA
- > Prédiposition pour tracker
- > Huile hydraulique biodégradable
- > Huile hydraulique pays froids
- > Avertisseur feu à éclats
- > Porte-néons



**STAR 6 CRAWLER****TOUT ATTEINDRE**

- > Conduite précise et progressive
- > Chenilles avec roues intermédiaires sur support oscillant
- > Capacité à traverser les terrains accidentés et flaques d'eau
- > Emplacements dédiés aux fourches

AGILITÉ OPTIMALE DANS UNE ZONE DE TRAVAIL CONFINÉE

- > Machine compacte: seulement 0.76 m de largeur
- > Rayon de braquage faible
- > Extension de la plate-forme de 0.4 m
- > Plate-forme avec marche antidérapante
- > Pupitre de commande ergonomique et intuitif avec indicateur de niveau de batterie

AVEC LE MEILLEUR RAPPORT QUALITÉ-PRIX

- > Mât à vérins trois corps, sans chaîne, ni câble
- > Moteurs électriques asynchrones sans charbon
- > Accès facile aux composants (capôts et pompe à main dédiée)
- > Diagnostic embarqué : Haulotte Activ'Screen



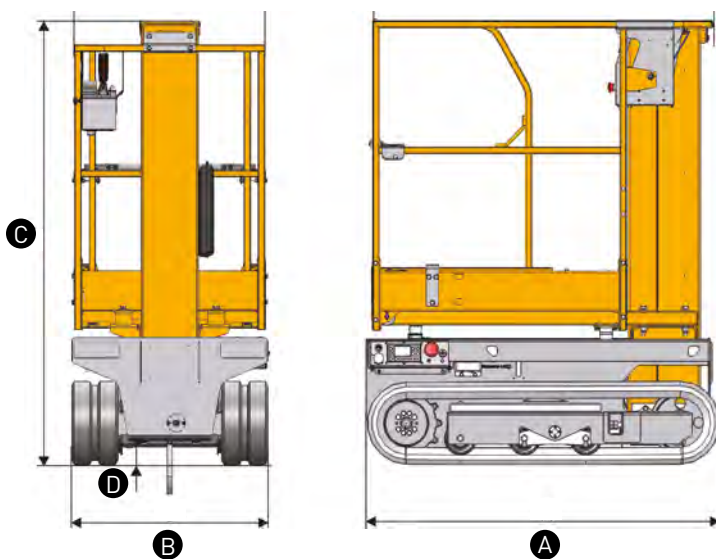
STAR 6 CRAWLER

MÂTS VERTICAUX

DONNÉES TECHNIQUES

STAR 6 CRAWLER

Hauteur de travail	5.8 m
Hauteur plateforme	3.8 m
Déport maximum	0.4 m extension
Capacité maximum - intérieur	200 kg (2 pers.)
Capacité maximum - extérieur	200 kg (1 pers.)
Dimensions panier	0.74 m x 1.0 m
Dimensions panier avec extension	0.74 m x 1.44 m
A Longueur hors tout	1.44 m
B Largeur hors tout	0.76 m
C Hauteur repliée	1.72 m
D Garde au sol	6 cm
Vitesse de translation	0.8 - 2.2 km/h
Rayon de braquage extérieur	1.25 m
Dévers	1.5° / 3°
Pente maximum	25 %
Hauteur maximale de translation	0.7 m
Chenilles - non marquantes	180 x 72 x 43
Batteries	2 x 12 V - 115 Ah (C5)
Capacité réservoir huile hydraulique	5 l
Poids total	1 175 kg

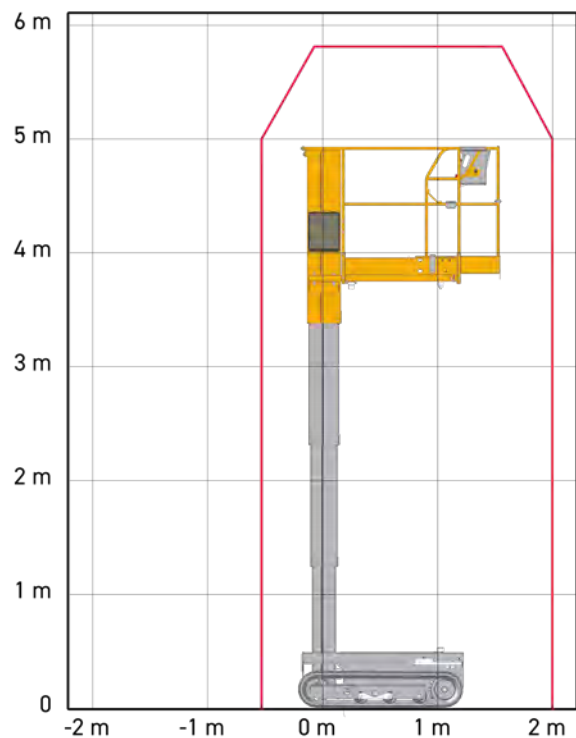



ÉQUIPEMENT STANDARD

- > Translation uniquement en position basse
- > Moteurs électriques asynchrones 24 V sans charbon
- > Chargeur de batteries 20 A
- > Batteries sans entretien 2x12 V - 115 Ah
- > Indicateur de niveau de batterie
- > Haulotte Activ'Screen
- > Emplacements pour fourches de levage
- > Anneaux de levage
- > Porte battante avec verrou
- > 2 vitesses de translation
- > 2 chenilles non-marquantes, directrices et motrices
- > Compteur horaire
- > Klaxon
- > Avertisseur sonore sur translation
- > Arrêt d'urgence sur pupitres bas et haut
- > Descente d'urgence
- > Pompe de secours manuelle pour l'élévation de la plate-forme
- > 2 pupitres de commande: sur le châssis et dans le panier
- > Pupitre de commande supérieur mobile
- > 2 accroches pour harnais de sécurité dans le panier
- > Extension de la plate-forme + 0.4 m

OPTIONS ET ACCESSOIRES

- > Coupe batteries cadenassable
- > Pupitre de commande supérieur avec film de protection en plastique
- > Protection du joystick
- > Pédale d'homme mort
- > Avertisseur feu à éclats
- > Huile hydraulique pour les pays froids
- > Huile biodégradable



**STAR 8 S****TOUT ATTEINDRE**

- > Conduite précise et progressive
- > Accès facile à la plateforme : marche et plinthe ergonomique
- > Machine rapide avec potholes mobiles
- > Commande intuitive avec indicateur du niveau de charge batterie dans la plateforme
- > Transport et livraison aisés
- > Extension plateforme : + 0,4 m

AU MEILLEUR RAPPORT QUALITÉ / PRIX

- > Haulotte Activ'Energy Management prend soin de vos batteries
- > Mât vertical à vérins quatre corps, sans chaîne, ni câble
- > Maintenance & immobilisation minimum
- > Moteurs électriques asynchrones sans entretien (sans charbon)
- > Accès facile aux composants (2 bacs pivotants)
- > Haulotte Activ'Screen (diagnostic embarqué)

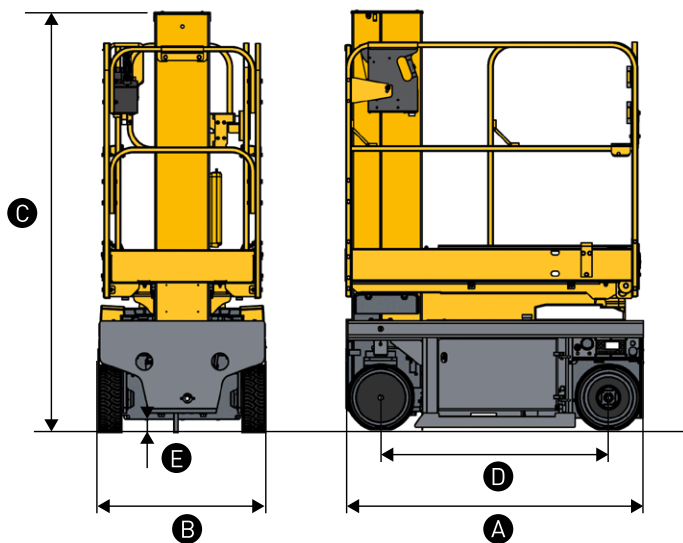


MÂTS VERTICAUX

DONNÉES TECHNIQUES

STAR 8 S

Hauteur de travail	7.95 m
Hauteur plateforme	5.95 m
Déport maximum	0.4 m extension
Capacité maximum - intérieur	200 kg (1 Pers.)
A Longueur hors tout	1.4 m
B Largeur hors tout	0.79 m
C Hauteur repliée	1.98 m
D Empattement	1.06 m
E Garde au sol	6 cm
Dimensions panier	0.77 x 1.38 m
Dimensions panier avec extension	0.77 x 1.78 m
Vitesse de translation	0.5 - 4.5 km/h
Rayon de braquage extérieur	1.7 m
Dévers	1,5° / 3°
Pente maximum	25 %
Hauteur maximale de translation	5.95 m
Capacité réservoir huile hydraulique	9 l
Pneus - non marquants	318 x 108
Batteries	4 x 6 V - 180 Ah (C5)
Poids total	1 150 kg

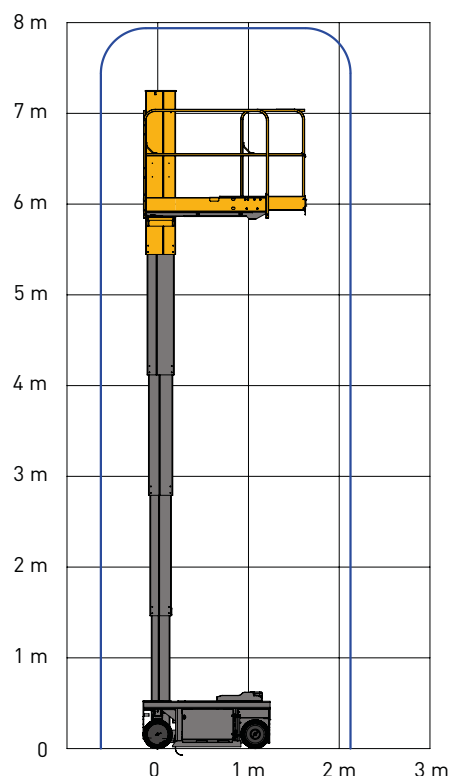


ÉQUIPEMENTS STANDARDS

- > Haulotte Activ'Energy Management : chargeur intelligent CAN
- > Haulotte Activ'Screen
- > Moteurs électriques asynchrones 24 V sans charbon (sans maintenance)
- > 4 batteries 6 V - 180 Ah
- > Indicateur du niveau de charge batterie
- > Emplacements pour fourches de levage
- > Anneaux de levage
- > Porte battante avec verrou
- > Extension panier: + 0.4 m
- > Potholes mobiles
- > 2 roues motrices arrière
- > 2 roues directrices avant
- > Pneus non marquants
- > Défreinage électrique manuel
- > Compteur horaire
- > Klaxon
- > Avertisseur sonore sur translation
- > Arrêt d'urgence sur pupitres bas et haut
- > Bouton descente d'urgence
- > 2 pupitres de commande: sur le châssis et dans le panier
- > Pupitre de commande haut mobile
- > Selecteur de vitesse sur pupitre haut
- > 2 accroches pour harnais de sécurité dans le panier

OPTIONS ET ACCESSOIRES

- > Haulotte Activ'Energy Management : système de remplissage centralisé des batteries automatique ou manuel
- > Prédiposition pour tracker
- > Batteries sans maintenance
- > Avertisseur feu à éclats
- > Prise électrique dans panier
- > Porte-outils
- > Capot de protection pupitre haut
- > Disjoncteur différentiel 30 mA
- > Huile hydraulique pays froids
- > Huile hydraulique biodégradable





STAR 10



AGILITÉ OPTIMALE DANS LES ZONES LES PLUS ENCOMBRÉES

- > Moteurs électriques technologie AC pour une conduite souple et progressive
- > 0 cm de déport arrière
- > Pendulaire vertical permettant un déport de 3 m

MAINTENANCE ET TEMPS D'IMMOBILISATION MINIMALES

- > Motorisation asynchrone zéro maintenance
- > Haulotte Activ'Screen (diagnostic embarqué)
- > Haulotte Activ'Energy Management prend soin de vos batteries
- > Remplissage centralisé automatique pour une maintenance batterie quasi nulle

DURABILITÉ RENFORCÉE

- > Capots très haute résistance en matériau composite
- > Durée de vie des pièces et composants multipliée par 3

TRANSPORT MALIN

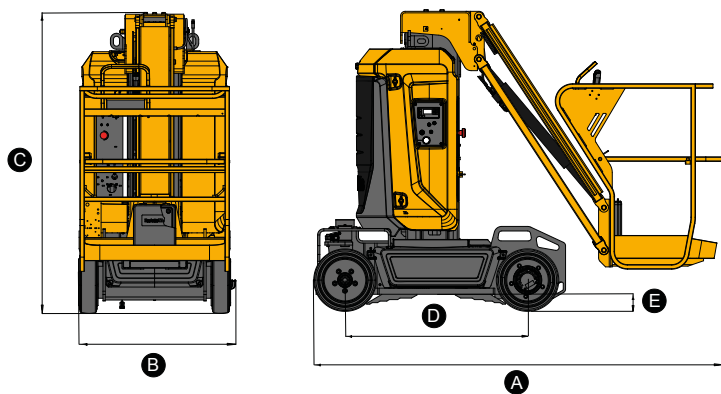
- > Système unique de levage par fourches intégré au châssis
- > Franchissement des pentes jusqu'à 25 % pour gravir les rampes de camion

MÂTS VERTICAUX

DONNÉES TECHNIQUES

STAR 10

Hauteur de travail	10 m
Hauteur plateforme	8 m
Déport maximum	3 m
Capacité maximum - intérieur	200 kg (2 pers.)
Capacité maximum - extérieur	200 kg (1 pers.)
Dimensions panier	0.78 x 0,98 m
A Longueur hors tout	2.7 m
B Largeur hors tout	1 m
C Hauteur repliée	1.99 m
Déport arrière	0 cm
D Empattement	1.2 m
E Garde au sol	10 cm
Hauteur maximale de translation	8 m
Vitesse de translation	0.6 - 5 km/h
Rayon de braquage extérieur	1.88 m
Rotation de la tourelle	345 °
Angle de débattement vertical du pendulaire	130° (+ 70 °/ - 60 °)
Dévers	3 °
Pente maximum	25 %
Pneus - non marquants	16 x 5 x 10.5
Capacité réservoir huile hydraulique	7 l
Batteries	24 V - 250 Ah
Poids total	2 677 kg



ÉQUIPEMENTS STANDARDS

- > Haulotte Activ'Energy Management : chargeur intelligent CAN
- > Remplissage centralisé automatique des batteries
- > Moteurs électriques 24 V à courant alternatif
- > Batteries de traction 24 V - 250 Ah
- > Indicateur de charge de batteries
- > Diagnostic embarqué Haulotte Activ'Screen
- > Levage par fourches intégré au châssis
- > Anneaux de remorquage et d'élingage
- > Dispositif anti-basculement (potholes)
- > 2 roues motrices AR
- > 2 roues directrices AV
- > Pneus non marquants
- > Mise en roue libre
- > Compteur horaire
- > Klaxon
- > 2 arrêts d'urgence
- > Limitateur de charge plateforme
- > Pompe manuelle de secours
- > 2 postes de commandes
- > 2 anneaux dans panier pour harnais de sécurité
- > Lisse coulissante
- > Bruiteur de translation

OPTIONS ET ACCESSOIRES

- > Haulotte Activ'Shield Bar
- > Prise électrique dans la plateforme
- > Ligne à air comprimé dans la plateforme
- > Entrée type portillon
- > Huile biodégradable
- > Batteries sans entretien
- > Prédiposition pour tracker
- > Kit pays froid
- > Feu à éclats
- > Phare de travail

